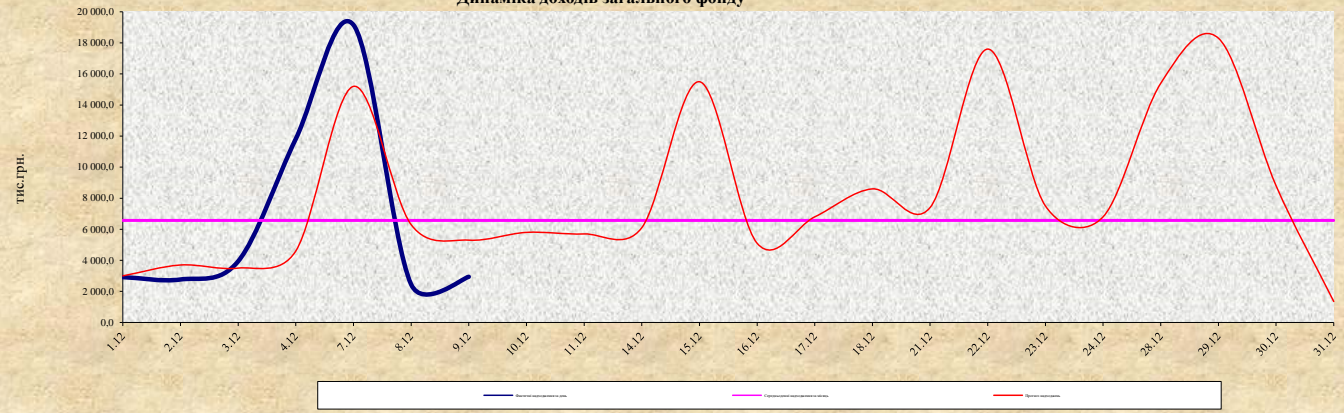


Динаміка надходжень податків та неподаткових платежів за грудень 2020 року станом на 10.12.2020

Дата	Податок з доходів фізичних осіб	Аквизний податок (всього)	<i>в т.ч акциз на алкоголь та тютюн</i>	<i>в т.ч акциз на пальне (вироблене та ввезене)</i>	Податок на нерухоме майно	Плата за землю	Єдиний податок	Плата за надання інших адмінпослуг	Реклама, пайова участь (включно з повернення)	Плата за оренду майна	Плата за розміщення тимчасово вільних коштів	Інші платежі	Фактичні надходження (грудень)	Прогноз надходжень	Відсоток виконання до прогнозу
01.12.20	1 437,2	230,5	14,9	215,6	71,5	128,3	469,3	25,0	6,2	0,0	452,0	99,9	2 919,9	3 000,0	97%
02.12.20	1 304,1	235,9	5,1	230,8	59,9	140,8	961,3	35,2	12,3	0,0	0,0	18,1	2 767,6	3 700,0	75%
03.12.20	1 989,1	336,2	5,4	330,8	15,6	125,2	538,5	35,9	58,7	802,8	0,0	33,9	3 935,9	3 500,0	112%
04.12.20	10 649,2	352,8	11,3	341,5	4,2	-51,0	751,8	76,1	12,8	0,0	0,0	24,1	11 820,0	4 600,0	257%
07.12.20	17 160,5	768,9	35,2	733,7	5,0	303,3	806,4	43,5	46,5	0,0	0,0	22,4	19 156,5	15 200,0	126%
08.12.20	1 560,1	304,2	56,5	247,7	-253,1	230,9	430,4	70,6	88,0	0,0	0,0	22,3	2 453,4	6 300,0	39%
09.12.20	1 762,4	454,6	14,6	440,0	37,0	71,2	395,7	20,3	62,2	0,0	0,0	135,8	2 939,2	5 300,0	55%
10.12.20				0,0								0,0	5 800,0		0%
11.12.20				0,0								0,0	5 700,0		0%
14.12.20				0,0								0,0	6 100,0		0%
15.12.20				0,0								0,0	15 500,0		0%
16.12.20				0,0								0,0	5 100,0		0%
17.12.20				0,0								0,0	6 800,0		0%
18.12.20				0,0								0,0	8 600,0		0%
21.12.20				0,0								0,0	7 400,0		0%
22.12.20				0,0								0,0	17 600,0		0%
23.12.20				0,0								0,0	7 500,0		0%
24.12.20				0,0								0,0	6 800,0		0%
28.12.20				0,0								0,0	15 400,0		0%
29.12.20				0,0								0,0	18 300,0		0%
30.12.20				0,0								0,0	8 800,0		0%
31.12.20				0,0								0,0	1 350,6		0%

Динаміка доходів загального фонду



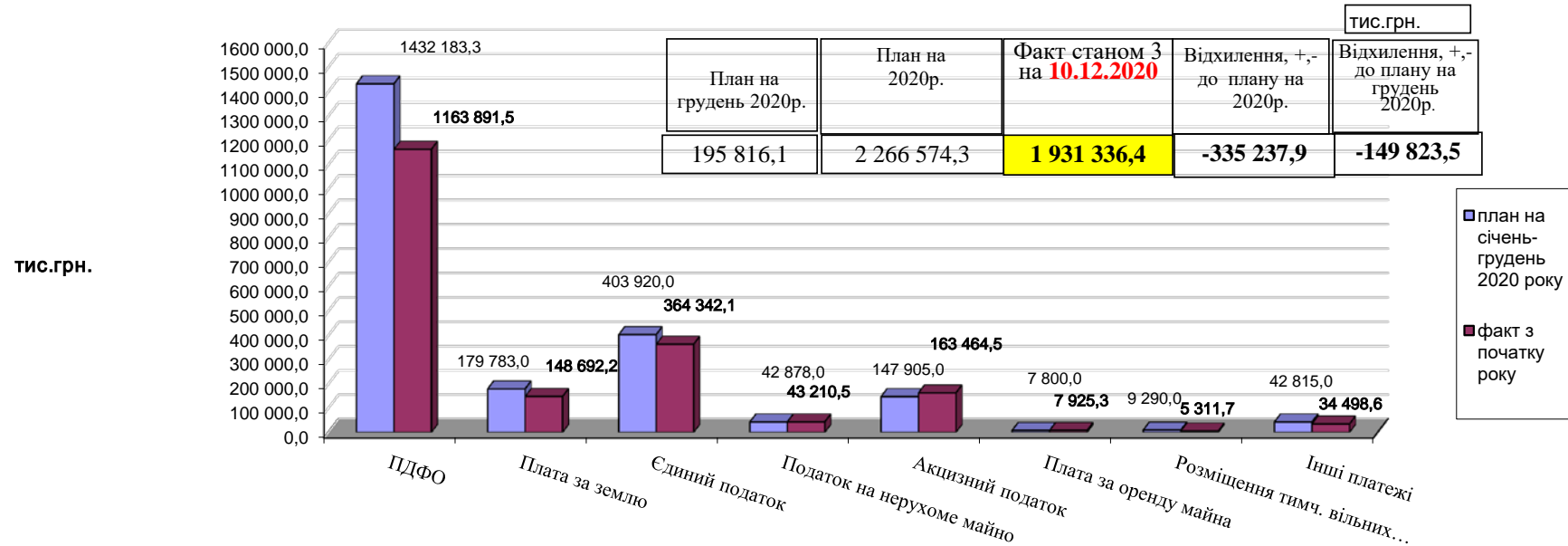
Динаміка надходжень до бюджету розвитку за грудень 2020 р. станом на 10.12.2020р. (тис.грн.)

	Продаж землі	Приватизація майна	Пайова участь	Гарантії, надані міськими радами	Всього
6570,4	0,0	0,0	0,0	0,0	0,0
6570,4	0,0	0,0	0,0	0,0	0,0
6570,4	0,0	0,0	10,0	0,0	10,0
6570,4	0,0	0,0	0,0	1,0	1,0
6570,4	0,0	0,0	0,0	0,0	0,0
6570,4	0,0	0,0	0,0	0,0	0,0
6570,4	0,0	0,0	5,5	0,0	5,5
6570,4					0,0
6570,4					0,0
6570,4					0,0
6570,4					0,0
6570,4					0,0
6570,4					0,0
6570,4					0,0
6570,4					0,0
6570,4					0,0
6570,4					0,0
6570,4					0,0
6570,4					0,0
6570,4					0,0
6570,4					0,0
6570,4					0,0
6570,4					0,0
6570,4					0,0
6570,4					0,0
6570,4					0,0
6570,4					0,0
6570,4					0,0
6570,4					0,0
6570,4					0,0
6570,4					0,0
6570,4					0,0
6570,4					0,0
6570,4					0,0
6570,4					0,0
6570,4					0,0
6570,4					0,0
6570,4					0,0
6570,4					0,0
6570,4					0,0
6570,4					0,0
6570,4					0,0

Залишок коштів бюджету розвитку (тис.грн.)
10.12.2020 5,5

Розміщено на депозит бюджету розвитку (тис.грн.)
10.12.2020 0,0

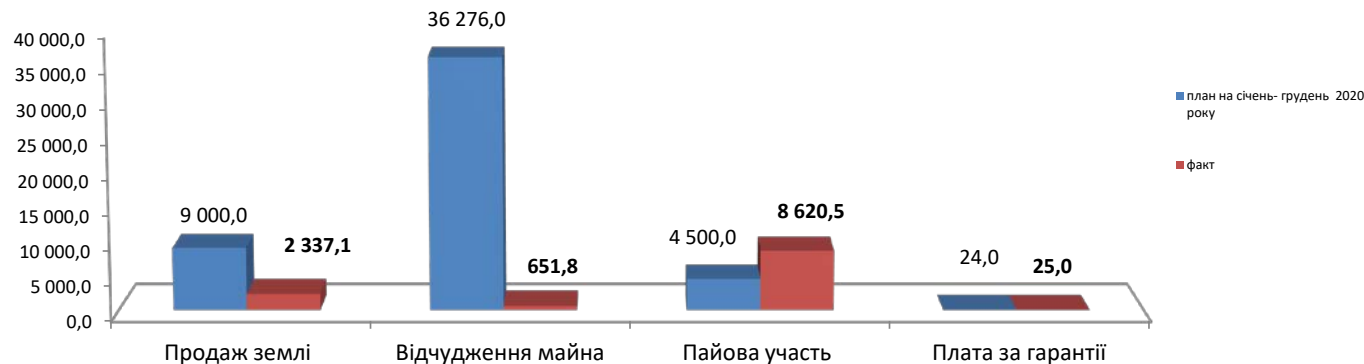
Надходження доходів до загального фонду станом на 10.12.2020



Надходження податків до бюджету розвитку станом на 10.12.2020р.

розміщено на депозит (тис.грн.)	надходження від продажу землі (тис.грн.)		надходження від відчуження майна (тис.грн.)		пайова участь у розвитку інфраструктури м. Черкаси (тис.грн.)		плата за гарантії, надані міськими радами		всього податків (доходи бюджету розвитку, тис.грн.)			залишок до розподілу бюджету розвитку станом на 10.12.2020 (тис.грн.)
	план на 2020р.	факт	план на 2020р.	факт	план на 2020р.	факт	план на 2020р.	факт	план на 2020р.	факт	відхилення	
0,0	9 000,0	2 337,1	36 276,0	651,8	4 500,0	8 620,5	24,0	25,0	49 800,0	11 634,4	-38 165,6	5,52

Надходження до бюджету розвитку, тис.грн.



ПДФО	1 432 183,3	1 163 891,5
Плата за землю	179 783,0	148 692,2
Єдиний податок	403 920,0	364 342,1
Податок на нерухоме майно	42 878,0	43 210,5
Акцизний податок	147 905,0	163 464,5
Плата за оренду майна	7 800,0	7 925,3
Розміщення тимч. вільних коштів	9 290,0	5 311,7
Інші платежі	42 815,0	34 498,6
Всього доходів	2 266 574,3	1 931 336,4
Продаж землі	9 000,0	2 337,1
Відчуження майна	36 276,0	651,8
Пайова участь	4 500,0	8 620,5
Плата за гарантії	24,0	25,0

Аналіз планових показників надходжень до **загального** фонду міського бюджету 2020 рік

(без т рансферт ів)

	№ рішення	дата	січень	лютий	березень	квітень	травень	червень	липень	серпень	вересень	жовтень	листопад	грудень	ВСЬОГО
Розпис доходів ЗФ на 2020 рк	2-5671	27.12.2019	168 072,9	187 415,6	150 049,8	212 053,0	195 599,5	172 965,1	208 916,8	189 364,1	182 456,6	204 712,8	199 152,3	197 839,9	2 268 598,0
Зміни до розпису доходів ст аном на 10.12.2020р. :			0,0	5 000,0	4 000,0	-9 000,0	0,0	0,0	0,0	13 063,0	-13 063,0	0,0	0,0	-2 023,7	-2 023,7
службова записка	1	28.02.2020	0,0	5 000,0	4 000,0	-9 000,0									0,0
службова записка	2	31.08.2020								13 063,0	-13 063,0				0,0
рішення ЧМР	2-6406	25.11.2020												-2 023,7	-2 023,7
Уточнений розпис доходів			168 072,9	192 415,6	154 049,8	203 053,0	195 599,5	172 965,1	208 916,8	202 427,1	169 393,6	204 712,8	199 152,3	195 816,1	2 266 574,3

Аналіз планових показників надходжень до **спеціального** фонду міського бюджету 2020 рік

(без т рансферт ів т а власних надходжень бюджет них уст анов)

	№ рішення	дата	січень	лютий	березень	квітень	травень	червень	липень	серпень	вересень	жовтень	листопад	грудень	ВСЬОГО
Розпис доходів СФ на 2020 рк	2-5671	27.12.2019	1 050,3	5 176,9	970,3	1 782,6	5 600,6	2 303,7	2 007,6	3 811,3	1 771,6	1 581,3	3 714,7	2 158,0	31 928,7
Зміни до розпису доходів ст аном на 10.12.2020р. :			0,0	0,0	-597,7	-481,8	0,0	0,0	0,0	0,0	500,0	-536,5	0,0	28 604,0	27 488,0
рішення ЧМР	2-5679	27.01.2020	0,0	0,0	0,0	0,0	0,0	0,0	0,0	0,0	500,0	500,0	0,0	29 000,0	30 000,0
рішення ЧМР	2-6406	25.11.2020			-597,7	-481,8					-1 036,5			-396,0	-2 512,0
Уточнений розпис доходів			1 050,3	5 176,9	372,6	1 300,7	5 600,6	2 303,7	2 007,6	3 811,3	2 271,6	1 044,8	3 714,7	30 762,0	59 416,7

Аналіз планових показників надходжень до **спеціального** фонду міського бюджету 2020 рік

БЮДЖЕТ РОЗВИТКУ

	№ рішення	дата	січень	лютий	березень	квітень	травень	червень	липень	серпень	вересень	жовтень	листопад	грудень	ВСЬОГО
Розпис доходів БЮДЖЕТ розвитку 2020 рк	2-5671	27.12.2019	802,0	902,0	952,0	1 252,0	1 252,0	1 352,0	1 452,0	1 452,0	1 252,0	1 052,0	1 052,0	752,0	13 524,0
Зміни до розпису доходів ст аном на 10.12.2020р. :			0,0	0,0	0,0	0,0	0,0	0,0	0,0	0,0	500,0	500,0	0,0	29 000,0	30 000,0
Уточнений розпис доходів			802,0	902,0	952,0	1 252,0	1 252,0	1 352,0	1 452,0	1 452,0	1 752,0	1 552,0	1 052,0	29 752,0	43 524,0